

# EasySIGN Version 5 Starter



## Verbessern Sie Ihre geschäftlichen Aktivitäten mit der Lizenz für EasySIGN Version 5 Starter

Vermutlich arbeiten Sie bereits mit einem Grafikdesignprogramm wie CorelDRAW™, Illustrator™ oder Freehand™ und möchten diese Entwurfsmöglichkeiten zum Erstellen Ihrer Logos auch weiterhin nutzen. Mit dem Plug-In EasySIGN Starter können Sie das von Ihnen bevorzugte Grafikdesignprogramm um professionelle Funktionen zum Schneiden und Produzieren erweitern. Dabei müssen Sie Ihren Entwurf weder importieren noch exportieren; mit nur einem Mausklick übertragen Sie einen automatisch optimierten Entwurf in die professionelle Schnitzausgabeumgebung von EasySIGN. Die Optionen für Schnittqualität und Plottersteuerung sind identisch mit denen höherer Lizenzen für EasySIGN-Software. Bei EasySIGN Starter wird Ihr Grafikdesignprogramm mit professionellen Schnitzausgabefunktionen für Logos aktualisiert.

## Hervorragende Kompatibilität mit den wichtigsten Grafikanwendungen

EasySIGN bietet eine direkte Verknüpfung mit einigen der wichtigsten derzeit erhältlichen Grafikanwendungen.

So können Sie Ihr Arbeitsblatt aus folgenden Programmen mit einem Mausklick in EasySIGN übertragen:

- CorelDRAW™ Version 8, 9, 10, 11 und 12
- Corel PHOTO-PAINT™ Version 8, 9, 10, 11 und 12
- Adobe Illustrator™ Version 9, 10, 11(CS) und 12(CS2)
- Adobe Photoshop™ Version 6, 7, 8(CS) und 9(CS2)
- Macromedia Freehand™ Version 10 und 11

## Große Auswahl an professionellen Plottertreibern

Es werden alle bekannten Herstellermarken unterstützt. Wählen Sie einfach den benötigten Treiber aus, installieren Sie beliebig viele Geräte, legen Sie alle erforderlichen Einstellungen fest, und beginnen Sie sofort, mit Ihrer Kreativität Geld zu verdienen!

## Automatische Erkennung von Seitengrößen

Mit nur einem Mausklick können Sie die Seitengröße jedes Plotters oder Druckers ermitteln, der die Abfrage von Seitengrößen unterstützt. Manuelles Messen ist nicht mehr erforderlich.

## Der Produktionsmanager beschleunigt den Produktionsprozess

Der Produktionsmanager bearbeitet alles, was von EasySIGN ausgegeben wird. Mit dem Produktionsmanager lassen sich alle Plottingaufgaben verwalten. Sie können Aufgaben in einer Warteschlange platzieren, Aufgaben speichern und neu laden, Aufgabenprioritäten verwalten usw. Dadurch haben Sie eine umfassende Kontrolle über die Ausgabe auf Ihren Geräten. Der Produktionsmanager kann gleichzeitig mehrere Aufgaben und Geräte verwalten.

## Nach Farbe ausschneiden zum Erstellen farbiger Entwürfe

Selbst komplexe Entwürfe können problemlos ausgeschnitten und verwaltet werden. Sämtliche Farben aus Ihrem Arbeitsblatt oder auch nur die Farben aus der aktiven Markierung können im Ausgabedialog ausgewählt werden. Damit lässt sich ein Farbauszug (Farbtrennung) Ihres Entwurfs auf sehr einfache Weise erstellen. Außerdem enthält Starter eine umfangreiche Folienbibliothek, in der alle wichtigen Lieferanten enthalten sind.

## Aufteilen

Schnelle und präzise Erstellung von Druckseiten für das Plotten. Teilen Sie Ihren Entwurf manuell auf, oder lassen Sie dies von der Software automatisch erledigen.

## Zeit sparen mit der EasyWEED-Funktion

Dank der automatischen Erstellung von Entgitterungshilfen kann das zeitraubende Entgittern entfallen und dieser Vorgang ganz entscheidend beschleunigt werden.

## Optische Positionierungssysteme



Die optische Positionierung macht aus Ihrem Plotter und Drucker eine Print & Cut-Kombination. Drucken Sie das Arbeitsblatt auf Ihrem Drucker (Print Server-Lizenz erforderlich). Verwenden Sie dazu das in EasySIGN integrierte optische Positionierungssystem, und schneiden Sie den Druck unter Verwendung der gedruckten Registrierungsmarken aus. Benutzerdefinierte Einstellungen und vordefinierte Positionierungssysteme werden unterstützt.

## Erweiterter Stiftstil zum Erstellen ausschneidbarer Logos

Sie können die Stiftstile aus importierten Grafiken mit einem Mausklick erweitern, um Outlines (Umrisse) zum Plotten vorzubereiten. Dabei werden einfache Linien mit einer bestimmten Stärke in eine doppelte Linie umgewandelt.

## Werkzeuge zur Vektorbearbeitung

Passen Sie Ihre Entwürfe an, und erstellen Sie neue. Verschmelzen, Zerlegen, scharf und symmetrisch sind einige der Möglichkeiten.



# EasySIGN Version 5 Starter

## Schneller, einfacher Texteditor

Text ist ein wichtiger Bestandteil der Werbetechnik. Daher stellt EasySIGN in einem benutzerfreundlichen Texteditor höchst fortschrittliche und umfassende Funktionen zur Textbearbeitung bereit.

## Erweiterte Rechtschreibprüfung

In die Rechtschreibprüfung wird sowohl unformatierter Text als auch Text in Effekten einbezogen. Zu dieser Funktion gehören 17 umfassende Rechtschreibbibliotheken, die Sie um Ihre eigene Bibliothek erweitern können. Wörterbücher aus anderen Anwendungen, z. B. Microsoft Word™ und Microsoft Office™, können verwendet werden. Die Funktionen umfassen u. a. Automatisches Ändern, Automatisches Korrigieren, Erkennung doppelter Wörter, intelligente Vorschläge bei Rechtschreibfehlern usw.

## Favoriten

Sie haben die Möglichkeit, Ihrer persönlichen Favoritenliste einen beliebigen Ordner aus jedem der Dialogfelder für Importieren, Exportieren, Speichern oder Öffnen hinzuzufügen.

## Vorschauen

Vorschauen Ihrer EasySIGN-Arbeitsblätter werden nicht nur im Dialogfeld für Öffnen/Speichern, sondern auch in Windows™ Explorer angezeigt.

## Verwenden Sie die Software in Ihrer eigenen Sprache

EasySIGN ist in neun Sprachen erhältlich: Englisch, Französisch, Deutsch, Spanisch, Portugiesisch, Niederländisch, Italienisch, Polnisch und Tschechisch.

## Zeichnen

Sie können Linien, Bezier-Kurven, Kreise, Ellipsen, Keile, Bögen, Rechtecke, Sterne, Vielecke, Rahmen, Pfeile, Freihand und Spiralen zeichnen.

## Folienbibliothek

Große Folienbibliothek, die alle wichtigen Lieferanten berücksichtigt. Erstellen Sie benutzerdefinierte Bibliotheken, und verwenden Sie diese in einem Netzwerk gemeinsam mit Ihren Kollegen.

## ClipArts

Im Lieferumfang von Version 5 sind über 4.000 plotter- und druckfertige ClipArt-Bilder enthalten.

## Schnelles Skalieren

Sie haben die Möglichkeit, Standardgrößen für T-Shirts, Kaffeebecher, Kappen usw. zu definieren und anzuwenden. Zum Festlegen der richtigen Größe für Ihren Entwurf ist nur ein Mausklick erforderlich.

## Hilfslinien

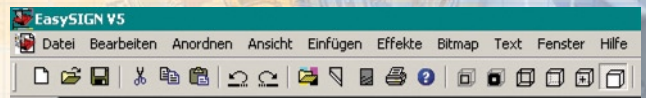
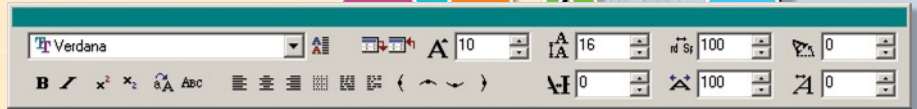
Objekte können direkt auf dem Bildschirm oder mit numerischer Eingabe gedreht, positioniert, verschoben und dupliziert werden.

## MDI

Sie können mehrere Arbeitsblätter auf dem Bildschirm anzeigen und gleichzeitig daran arbeiten.

## Archive

Dieser digitale Dateimanager ist in jedem EasySIGN-Paket kostenlos enthalten und hilft Ihnen bei der Verwaltung Ihrer Arbeitsblätter und Kunden. Umfassende Kontrollmöglichkeiten direkt in EasySIGN. Sie können Arbeitsblätter mit Drag & Drop in EasySIGN verschieben oder über Archive öffnen. Wenn Sie Dateien in einem Netzwerk mit Kollegen gemeinsam verwenden möchten, können die entsprechenden Netzwerkeinstellungen problemlos festgelegt werden. Mithilfe der benutzerfreundlichen Kunden-Suchmaschine haben Sie alle Kundendaten und die entsprechenden Arbeitsblätter immer griffbereit. Außerdem ermöglicht es Ihnen Archive, Vorschauen von Dateiformaten anzuzeigen, darunter TIF, BMP, PNG usw.



Hinzufügen von Größen

Name	Breite	Höhe
... (Kaffeemaschine)	330	330
... (Tasse)	253	253
... (Kappe)	70	70
... (Kappe)	80	50
... (Kappe)	100	50



Weitere Informationen hierzu oder Angaben für die Suche nach einem lokalen Händler finden Sie unter [www.easysign.com](http://www.easysign.com).  
Copyright ©2005 NCD Holding B.V. Alle Rechte vorbehalten. EasySIGN®™ ist eine eingetragene Marke oder Marke von NCD Holding B.V. Alle anderen  
Warenzeichen und Produktnamen sind Marken, eingetragene Marken oder Dienstleistungsmarken ihrer jeweiligen Inhaber.

Numerical Control Design b.v. • Melkweg 5 • NL-5527 CZ Hapert, Niederlande  
Tel: +31 497 361900 • Fax: +31 497 361999 • E-mail: [info@easysign.com](mailto:info@easysign.com) • Website: [www.easysign.com](http://www.easysign.com)